

Mit Freude im Garten!



2025

ZÄUNE | CARPORTS | SPIELGERÄTE | OUTDOOR-LIVING

Gültigkeit bis zum 30.06.2025

Gartenideen	4	ZAUNSERIEN	BEFESTIGUNGSMATERIAL, PFOSTEN, PALISADEN	35–37
Holz und Farben	5	Alle Zaunserien im Überblick		6–7
		System-Aluverbundplatten/-Glas	GARTENZUBEHÖR	
		Zaunserie Typ 213 Aluverbundplatten	Outdoor-Küche	38–39
		Zaunserien Typ 214, 215, 216, 219, 228, 248 Systemglas	Hochbeete	40–42
			Holzfliesen	43
		Zaunserie Rhombus Alu		
		Pfosten für Systemglas-/Aluverbundplatten	SPIELTÜRME	44–47
		Holzart Douglasie	CARPORTS	48–51
		Zaunserie Typ 190		
		Zaunserie Sylt	HOLZPFLEGEMITTEL	52
		Zaunserie Mainau		
		Zaunserie Typ 238		
		Holzart Fichte		
		Zaunserie Typ 104		
		Zaunserie Typ 106		
		Zaunserie Typ 171		
		Zaunserie Typ 191		
		Zaunserie Typ 198		
		Zaunserie Typ 203		
		Zaunserie Typ 207		
		Zaunserie Typ 221		
		Zaunserie Typ 223		
		Zaunserie Typ 224		
		Zaunserie Husum		
		Zaunserie Fehmarn		
		Zaunserie Linear		
		Holzart Lärche		
		Zaunserie Havanna		31–32
		Vorgartenzaun Typ 194		33
		Holzart Haselnuss		
		Rollzäune		34

GARTENIDEEN ZUM WOHLFÜHLEN UND GENIESSEN!

*Mit Freude im
Garten ...*

Bewusstes Leben in der Natur und mit der Natur und ihren reichhaltigen Gaben ist für viele Menschen immer mehr eine liebgewonnene Alternative. Holz begleitet die Menschen seit Jahrtausenden in Ihrem Lebensraum. Als nachwachsender Rohstoff zählt es zu den wertvollsten Schätzen unserer Erde. Die natürliche Schönheit massiver Hölzer und der Wunsch nach einem echten Stück Natur in unserem Lebensumfeld haben die Massivholz-Spezialisten bei BM dazu veranlasst, eine Kollektion einzigartiger Gestaltungselemente für den Garten und kindgerechte Spielgeräte zu entwickeln.

Zu den Grundbedürfnissen des Menschen zählt die Freude an ursprünglicher, intakter, unverbrauchter Natur. Zu einer dieser bevorzugten Landschaften zählt in Deutschland das Mittelgebirgsgebiet der Rhön. Um die Beispielhaftigkeit des Miteinanders von Mensch und Natur, wie sie im Gebiet der Rhön gegeben ist, zu erhalten und zu fördern, wurde die Rhön durch die UNESCO zum Biosphärenreservat erklärt. Ziel ist es, ein positives Miteinander von Mensch und Natur im langfristigen Gleichgewicht zu sichern und zu wahren.

Die Firma BM Massivholz GmbH mit ihrem Sitz in Nordheim/Rhön liegt mitten im Gebiet des Biosphärenreservats, welches sich über Teile der Bundesländer Hessen, Thüringen und Bayern erstreckt. Wir alle im Unternehmen BM Massivholz fühlen uns daher den Grundsätzen des Biosphärenreservats besonders verpflichtet.



Die Firma BM Massivholz entspricht der Zielsetzung des Biosphärenreservats durch die Einhaltung folgender Grundsätze:

- Beschaffung eines Großteiles der bei uns verarbeiteten Hölzer im unmittelbaren Nahbereich, um unnötige Transporte zu sparen
- Erzeugung der in unserer Fertigung benötigten Heiz- und Prozessenergie zu 100% aus nachwachsenden Rohstoffen
- ausschließliche Verwendung elektrischer Energie, welche aus Wasserkraft erzeugt wurde
- Verwendung des umweltverträglichen, amtlich zugelassenen Imprägniermittels bei der Kesseldruckimprägnierung, welches im vollen Umfang der Empfehlung des Bundesgesundheitsamtes entspricht und frei von Chromaten ist
- besondere Forcierung von Produkten aus Hölzern unserer Heimat, die von Natur aus widerstandsfähig sind und ohne chemischen Holzschutz eingesetzt werden können, wie Lärche und Douglasie

Holz ist ein Naturprodukt. Abgebildete Farben dienen der unverbindlichen Information. Holzstruktur und Farbausfall wechseln individuell von Holz zu Holz. Alle Maßangaben sind Circa-Maße. Bei allen Carports sind die angegebenen Abmessungen Aufbaumaße. Für den Aufbau der Spielgeräte ist ausschließlich die mitgelieferte Montageanleitung zu beachten. Alle im Katalog abgebildeten Zubehör- und Dekorationsartikel sind grundsätzlich nicht im Lieferumfang enthalten, jedoch teilweise auf Bestellung erhältlich. Die Fotos stellen Aufbaubeispiele dar. Technische Änderungen und Verbesserungen sind vorbehalten.

Alle Verkäufe erfolgen ausschließlich zu unseren Verkaufs- und Lieferbedingungen, welche in unseren Geschäftsräumen zur Einsicht ausliegen.

Jeder Baum, jedes Stück Massivholz hat seine eigenen, unverwechselbaren Merkmale. Somit haben auch alle Produkte aus Massivholz besondere Ursprungszeichen. Charakteristisch für diesen naturgewachsenen Werkstoff sind Farb- und Strukturunterschiede, geringe Maßabweichungen, Verwachsungen, Unregelmäßigkeiten, Druckstellen, Äste, Harzgallen, Haar- und Kreuzrisse sowie Spannungen, die je nach Holzart und Wuchsgebiet unterschiedlich sind. Sie zeigen sich als Echtheitsmerkmale, die dem Massivholz erst die natürliche Schönheit verleihen und jedes BM-Produkt zu einem Unikat werden lassen.

Kesseldruckimprägnierung (KDI)



Holzart Kiefer und Fichte, mit amtlich zugelassenem, chromatfrei-Imprägniermittel dauerhaft geschützt, enthält folgende Wirkstoffe: Kupfer(II)carbonat-Kupfer(II)hydroxid, Didecylpolyoxethylammoniumborat, Borsäure.

Lärche



Lärche ist das wertvollste, härteste und haltbarste unserer heimischen Nadelhölzer. Die hochwertigen Öle, mit denen es behandelt wird, geben der Lärche aufgrund natürlicher Ausgangsprodukte eine samtig leuchtende Oberfläche mit vornehmer Eleganz.

Fichte



Fichten zählen auf der Nordhalbkugel zu den wichtigsten forstwirtschaftlich genutzten Baumarten, meist aus bewirtschafteten Reinbeständen. Fichtenholz hebt sich durch seine elegante Optik, gute Festigkeit und Formstabilität hervor.

Douglasie




Die Douglasie ist das ursprünglich aus Oregon stammende „Plantagenholz“ aus Deutschlands Wäldern, die sie – nach den Verwüstungen des Zweiten Weltkriegs – durch großangelegte Wiederaufforstung zu sichern half. Heute steht uns das Holz dieser Aufforstungsflächen als von Natur aus widerstandsfähiges und besonders ansprechendes Material für viele Holzartikel im Garten zur Verfügung und verdient unsere volle Sympathie. Unser Douglasienholz ist **PEFC-zertifiziert**.

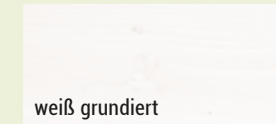


PEFC ist ein transparentes und unabhängiges System zur Sicherstellung einer nachhaltigen Waldbewirtschaftung und damit eine weltweiter „Wald-TÜV“. PEFC zertifizierte Holzprodukte stammen also nachweislich aus ökologisch, ökonomisch und sozial nachhaltiger Forstwirtschaft.

OUTDOOR-LASUR



hellgrau




weiß grundiert




honig



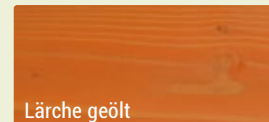
basaltgrau



kirschbaum



anthrazit



Lärche geölt



tabak

Holzstruktur und Farbausfall wechseln individuell von Holz zu Holz. Die Abbildungen und Muster in diesem Katalog können von den tatsächlichen Farben abweichen. Wir empfehlen Ihnen die Ansicht der Originalfarbmuster bei Ihrem Fachhändler.

Auch behandelte Hölzer unterliegen einem Prozess der Vergrauung, der von dem aggressiven UV-Anteil des Sonnenlichtes ausgelöst wird. Dieser Prozess wird durch eine Nachbehandlung deutlich gemindert. Geeignete Mittel finden Sie auf Seite 52 dieses Kataloges. Optimal ist eine Nachbehandlung sofort oder in den ersten drei Monaten nach dem Aufbau und dann zumindest im zweiten, fünften und zehnten Jahr.



Zaunserie Typ 213

Seite 8-9



Zaunserien Typ 214, 215, 216, 219, 228, 248

Seite 10-11



Zaunserie Rhombus Alu

Seite 12



Zaunserie 238

Seite 17



Zaunserie Typ 104

Seite 18



Zaunserie Typ 106

Seite 19

Viele der abgebildeten Zaunserien sind in mehreren
Outdoor-Lasur-Farbbehandlungen lieferbar.



Zaunserie Typ 207

Seite 24



Zaunserie Typ 221

Seite 25



Zaunserie Fehmarn

Seite 29



Zaunserie Linear

Seite 30



Zaunserie Typ 190

Seite 14



Zaunserie Sylt

Seite 15




Zaunserie Mainau

Seite 16



Zaunserie Typ 171

Seite 20




Zaunserie Typ 191

Seite 21



Zaunserie Typ 198

Seite 22



Zaunserie Typ 203

Seite 23




Zaunserie Typ 223

Seite 26



Zaunserie Typ 224

Seite 27



Zaunserie Husum

Seite 28



Zaunserie Havanna

Seite 31-32



Zaunserie Typ 194

Seite 33








Rollzaun Typ 229



Seite 34



- Material: Aluminium-Verbundplatte RAL 7016, Stärke 6 mm, sehr stabil, bruch- und schlagfest, witterungsbeständig
- Befestigung: Winkelschiene oder Wandanschluss
- Pfosten: Aluminium, grau RAL 7016
- Kombinierbar im System mit Glaselementen
- Pfosten und Befestigungsmaterial sind identisch für Systemglas- und System-Aluverbundplatten, siehe Seite 13

ALUVERBUNDPLATTE TYP 213 (RAL 7016)		Aluverbundplatte
	Grundelement 180 x 180 cm dreiteilig, VPE 1	Art. 44306 Preis Auskunft siehe Händlerpreisliste
	Grundelement 125 x 180 cm VPE 1	Art. 44300 Preis Auskunft siehe Händlerpreisliste
	Grundelement 90 x 180 cm VPE 1	Art. 44301 Preis Auskunft siehe Händlerpreisliste
	Zwischenstück 60 x 180 cm VPE 1	Art. 44302 Preis Auskunft siehe Händlerpreisliste
	Anschlusselement 90 x 180/90 cm beidseitig, VPE 1	Art. 44303 Preis Auskunft siehe Händlerpreisliste



ALUVERBUNDPLATTE TYP 213 (RAL 7016)		Aluverbundplatte mit Dekorfräsung
	Grundelement 125 x 180 cm VPE 1	Art. 44304 Preis Auskunft siehe Händlerpreisliste
	Grundelement 90 x 180 cm VPE 1	Art. 44305 Preis Auskunft siehe Händlerpreisliste



- Material: Aluminium-Verbundplatte RAL 7016, Stärke 6 mm, sehr stabil, bruch- und schlagfest, witterungsbeständig
- Befestigung: Winkelschiene oder Wandanschluss
- Pfosten: Aluminium, grau RAL 7016
- Kombinierbar im System mit Glaselementen
- Pfosten und Befestigungsmaterial sind identisch für Systemglas- und System-Aluverbundplatten, siehe Seite 13



Abb. Typ 248 Cortenstahl-Optik ↓

Abb. satiniert Blockstreifen-Dekor



✓ 8 MM ESG-GLAS

✓ WETTERFEST

✓ PFLEGELEICHT

✓ GROSSE LICHTDURCHLÄSSIGKEIT

✓ GEWICHT JE QM GLAS: CA. 20 KG

✓ KOMBINIERBAR

- Material: 8 mm Einscheibensicherheitsglas (ESG)
- Ausführung: in verschiedenen Farben und Oberflächen, Laserdekor
- Befestigung: Winkelschiene oder Wandanschluss, Gummidichtung zum Einsatz von System-Glasscheiben in der Winkelschiene erforderlich
- Pfosten und Befestigungsmaterial sind identisch für Systemglas- und System-Aluverbundplatten, siehe Seite 13
- Kombinierbar mit System-Aluverbundplatten

SYSTEMGLAS	TYP 228	TYP 214	TYP 215	TYP 216	TYP 219	TYP 248
	klarglas	satinierter Blockstreifen-Dekor	grau transluzent gefärbt	vollflächig cremeweiß Siebdruck	vollflächig satinierter	Cortenstahl-Optik
Grundelement 103 x 180 cm VPE 1	Art. 44312	Art. 44273	Art. 44202	Art. 44242	Art. 44283	Art. 44267
	Preisankunft siehe Händlerpreisliste					
Stufenelement 120 x 120 cm VPE 1	Art. 44313	Art. 44272	Art. 44203	Art. 44243	Art. 44282	Art. 44268
	Preisankunft siehe Händlerpreisliste					
Grundelement 120 x 180 cm VPE 1	Art. 44314	Art. 44274	Art. 44204	Art. 44244	Art. 44284	Art. 44269
	Preisankunft siehe Händlerpreisliste					
Anschlusselement re. 103 x 180/120 cm VPE 1	Art. 44315	Art. 44275		Art. 44245	Art. 44285	Art. 44270
	Preisankunft siehe Händlerpreisliste					
Anschlusselement li. 103 x 180/120 cm VPE 1	Art. 44316	Art. 44276		Art. 44246	Art. 44286	Art. 44271
	Preisankunft siehe Händlerpreisliste					
Anschlusselement beidseitig verwendbar, VPE 1, 103 x 180/120 cm			Art. 44205			
	Preisankunft siehe Händlerpreisliste					

Abb. Typ 216 vollflächig cremeweiß
Siebdruck →



← Abb. Typ 215 grau
transluzent gefärbt











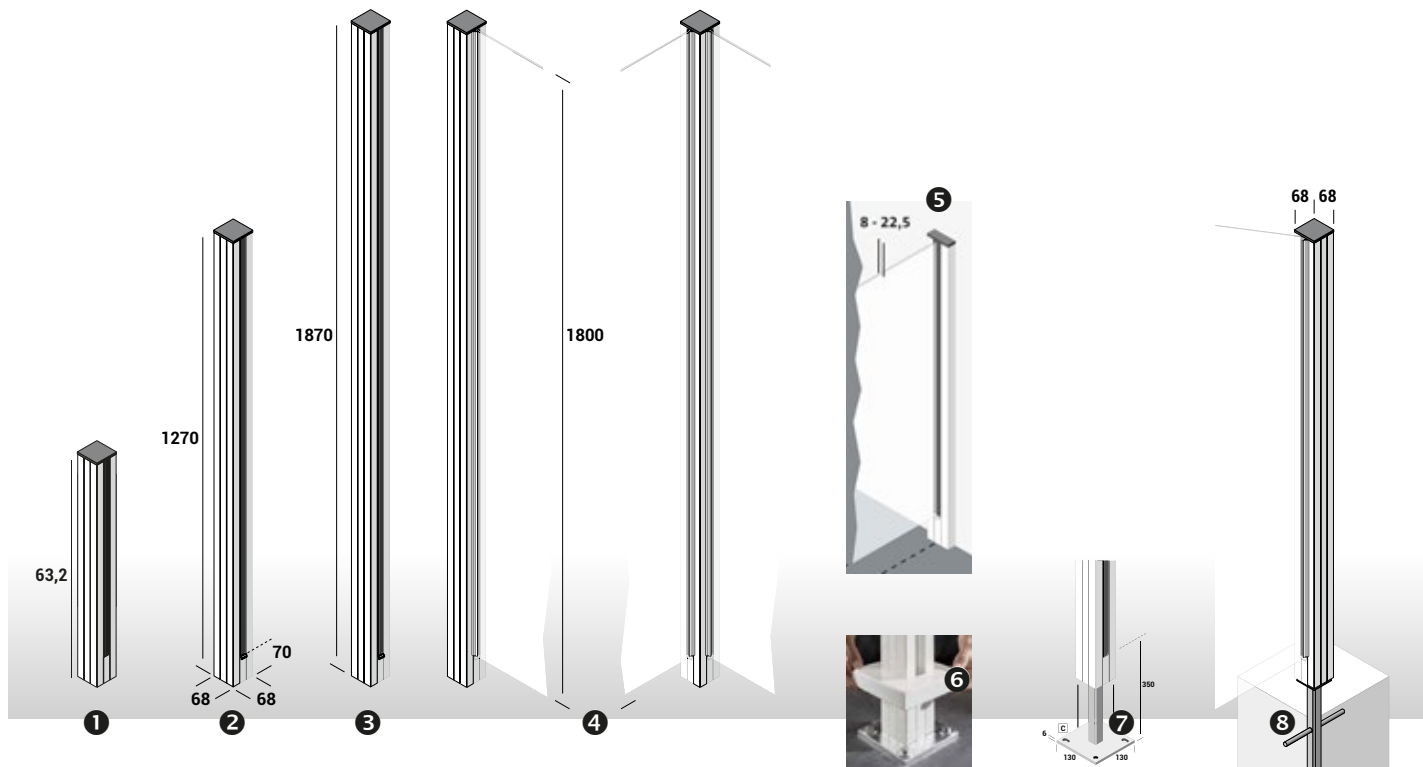
- ✓ UV-BESTÄNDIG
- ✓ WETTERFEST
- ✓ PFLEGELEICHT
- ✓ KEIN ROST
- ✓ KRATZFEST
- ✓ KOMBINIERBAR

- Sehr stabil, bruch- und schlagfest, witterungsbeständig
- Befestigung: Winkelschiene oder Wandanschluss in grau oder weiß
- Pfosten: Aluminium, grau oder weiß
- Kombinierbar im System mit Glaselementen in fünf Optiken
- Pfosten und Befestigungsmaterial sind identisch für Systemglas- und System-Aluverbundplatten, siehe Seite 13

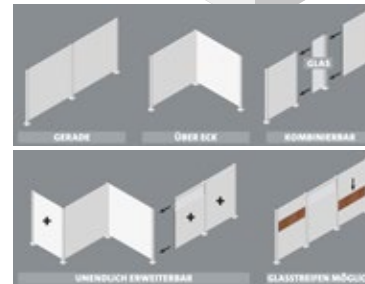
Zaunserie Rhombus Alu – einfach zu montieren:



BAUSATZ TYP 249	Alu grau struktur	Alu mit Glasstreifen in Cortenstahl-Optik	
Grundelement 120 x 120 cm VPE 1	 Art. 44206 Preisankunft siehe Händlerpreisliste		
Grundelement 120 x 180 cm VPE 1	 Art. 44207 Preisankunft siehe Händlerpreisliste		Art. 44210 Preisankunft siehe Händlerpreisliste
Grundelement 180 x 120 cm VPE 1	 Art. 44208 Preisankunft siehe Händlerpreisliste		
Grundelement 180 x 180 cm VPE 1	 Art. 44209 Preisankunft siehe Händlerpreisliste		Art. 44211 Preisankunft siehe Händlerpreisliste
GLASSTREIFEN Typ 248 in Cortenstahl-Optik für Rhombus-Zaun			
120 x 31,2 cm VPE 1	 Art. 44266 Preisankunft siehe Händlerpreisliste		
180 x 31,2 cm VPE 1	 Art. 44265 Preisankunft siehe Händlerpreisliste		



Zauserie Rhombus Alu – variabel aufbaubar:



- Pfosten und Befestigungsmaterial sind identisch für Systemglas- und System-Aluverbundplatten
- Diverse Materialien von 8 – 22,5 mm Stärke einsetzbar, z. B. Metall- oder Holzschichtschutzelemente
- Pfosten inkl. Abdeckkappe



Pfosten / Befestigungsmaterial	grau Struktur	weiß RAL 9016
1 Alu-Pfosten 68 x 68 mm, Lg. 63,2 cm	Art.-Nr. 90030 Preis Auskunft siehe Händlerpreisliste	Art.-Nr. 90033 Preis Auskunft siehe Händlerpreisliste
2 Alu-Pfosten 68 x 68 mm, Lg. 127 cm	Art.-Nr. 90031 Preis Auskunft siehe Händlerpreisliste	Art.-Nr. 90034 Preis Auskunft siehe Händlerpreisliste
3 Alu-Pfosten 68 x 68 mm, Lg. 187 cm	Art.-Nr. 90032 Preis Auskunft siehe Händlerpreisliste	Art.-Nr. 90035 Preis Auskunft siehe Händlerpreisliste
4 Winkelschiene Lg. 180 cm	Art.-Nr. 90041 Preis Auskunft siehe Händlerpreisliste	Art.-Nr. 90044 Preis Auskunft siehe Händlerpreisliste
5 Wandanschluss Lg. 187 cm	Art.-Nr. 90040 Preis Auskunft siehe Händlerpreisliste	Art.-Nr. 90043 Preis Auskunft siehe Händlerpreisliste
6 Abdeckkappe für Pfostenanker		Art.-Nr. 90042 Preis Auskunft siehe Händlerpreisliste
7 Pfostenanker zum Aufschrauben	Art.-Nr. 90036 Preis Auskunft siehe Händlerpreisliste	
8 Pfostenanker zum Einbetonieren	Art.-Nr. 90037 Preis Auskunft siehe Händlerpreisliste	
Gummidichtung schwarz, 15 Lfm.	Art.-Nr. 90038 Preis Auskunft siehe Händlerpreisliste	

Mit Freude im Garten ...



Abb. Outdoor-Lasur kirschbaum →




Abb. Outdoor-Lasur anthrazit



- Holzart Douglasie
- Rahmen 40 x 68 mm
- Füllung 16 x 115 mm
- Rankleisten 16 x 38 mm
- Verbindungselemente aus Edelstahl

Zaunserie Typ 190

		Outdoor-Lasur						
		weiß	basaltgrau	anthrazit	hellgrau	honig	kirschbaum	tabak
	Grundelement 180 x 180 cm (BxH) VPE 16	Art. 86003	Art. 86002	Art. 86007	Art. 86005	Art. 86004	Art. 86006	Art. 86008
		Preis Auskunft siehe Händlerpreisliste			Preis Auskunft siehe Händlerpreisliste			
	Grundelement 90 x 180 cm (BxH) VPE 10	Art. 86013	Art. 86012	Art. 86017	Art. 86015	Art. 86014	Art. 86016	Art. 86018
		Preis Auskunft siehe Händlerpreisliste			Preis Auskunft siehe Händlerpreisliste			
	Stufenelement 90 x 141 cm (BxH) VPE 10	Art. 86023	Art. 86022	Art. 86027	Art. 86025	Art. 86024	Art. 86026	Art. 86028
		Preis Auskunft siehe Händlerpreisliste			Preis Auskunft siehe Händlerpreisliste			
	Zwischenstück 60 x 180 cm (BxH) VPE 10	Art. 86033	Art. 86032	Art. 86037	Art. 86035	Art. 86034	Art. 86036	Art. 86038
		Preis Auskunft siehe Händlerpreisliste			Preis Auskunft siehe Händlerpreisliste			
	Zaunfeld 180 x 90 cm (BxH) VPE 10	Art. 86043	Art. 86042	Art. 86047	Art. 86045	Art. 86044	Art. 86046	Art. 86048
		Preis Auskunft siehe Händlerpreisliste			Preis Auskunft siehe Händlerpreisliste			




← Abb. Outdoor-Lasur Douglasie geölt



Zaunserie Sylt	Outdoor-Lasur						
	weiß	basaltgrau	anthrazit	hellgrau	honig	Dougl. geölt	tabak
Grundelement 180 x 180 cm (BxH) VPE 16	Art. 86803	Art. 86805	Art. 86871	Art. 86809	Art. 86804	Art. 86801	Art. 86806
	Preisankunft siehe Händlerpreisliste			Preisankunft siehe Händlerpreisliste			
Zwischenstück 60 x 180 cm (BxH) VPE 10	Art. 86833	Art. 86835	Art. 86872	Art. 86839	Art. 86834	Art. 86831	Art. 86836
	Preisankunft siehe Händlerpreisliste			Preisankunft siehe Händlerpreisliste			
Anschlüsselement re. 90x180/100 cm (BxH) VPE 10	Art. 86823	Art. 86825	Art. 86873	Art. 86829	Art. 86824	Art. 86821	Art. 86826
	Preisankunft siehe Händlerpreisliste			Preisankunft siehe Händlerpreisliste			
Anschlüsselement li. 90x180/100 cm (BxH) VPE 10	Art. 86853	Art. 86855	Art. 86874	Art. 86859	Art. 86854	Art. 86851	Art. 86856
	Preisankunft siehe Händlerpreisliste			Preisankunft siehe Händlerpreisliste			
Zaunfeld 180 x 100 cm (BxH) VPE 10	Art. 86843	Art. 86845	Art. 86875	Art. 86849	Art. 86844	Art. 86841	Art. 86846
	Preisankunft siehe Händlerpreisliste			Preisankunft siehe Händlerpreisliste			
Zaunpforte 90 x 100 cm (BxH) VPE 1 (ohne Beschläge)	Art. 86813	Art. 86815	Art. 86876	Art. 86819	Art. 86814	Art. 86811	Art. 86816
	Preisankunft siehe Händlerpreisliste			Preisankunft siehe Händlerpreisliste			
Zauntür 90 x 180 cm (BxH) VPE 1 (ohne Beschläge)	Art. 86863	Art. 86865	Art. 86877	Art. 86869	Art. 86864	Art. 86861	Art. 86866
	Preisankunft siehe Händlerpreisliste			Preisankunft siehe Händlerpreisliste			












- Holzart Douglasie
- Rahmenstärke 40 x 95 mm
- Füllung 16 x 95 mm
- Rankleisten 7 x 38 mm
- Verbindungselemente aus Edelstahl



← Abb. Outdoor-Lasur kirschbaum








Zaunserie Mainau	Outdoor-Lasur						
	weiß	basaltgrau	anthrazit	hellgrau	honig	kirschbaum	tabak
 Grundelement 180 x 180 cm (BxH) VPE 16	Art. 83303	Art. 83305	Art. 83007	Art. 83309	Art. 83304	Art. 83302	Art. 83308
	Preis Auskunft siehe Händlerpreisliste			Preis Auskunft siehe Händlerpreisliste			
 Grundelement 90 x 180 cm (BxH) VPE 10	Art. 83313	Art. 83315	Art. 83017	Art. 83319	Art. 83314	Art. 83312	Art. 83318
	Preis Auskunft siehe Händlerpreisliste			Preis Auskunft siehe Händlerpreisliste			
 Zwischenstück 60 x 180 cm (BxH) VPE 10	Art. 83333	Art. 83335	Art. 83037	Art. 83339	Art. 83334	Art. 83332	Art. 83338
	Preis Auskunft siehe Händlerpreisliste			Preis Auskunft siehe Händlerpreisliste			
 Anschlusselement re. 90 x 180/95 cm (BxH) VPE 10	Art. 83323	Art. 83325	Art. 83027	Art. 83329	Art. 83324	Art. 83322	Art. 83328
	Preis Auskunft siehe Händlerpreisliste			Preis Auskunft siehe Händlerpreisliste			
 Anschlusselement li. 90 x 180/95 cm (BxH) VPE 10	Art. 83363	Art. 83365	Art. 83067	Art. 83369	Art. 83364	Art. 83362	Art. 83368
	Preis Auskunft siehe Händlerpreisliste			Preis Auskunft siehe Händlerpreisliste			
 Zaunfeld 180 x 95 cm (BxH) VPE 10	Art. 83343	Art. 83345	Art. 83047	Art. 83349	Art. 83344	Art. 83342	Art. 83348
	Preis Auskunft siehe Händlerpreisliste			Preis Auskunft siehe Händlerpreisliste			
 Doppeltor 300 x 95 cm (BxH) VPE 1 (ohne Beschläge)	Art. 83393	Art. 83395	Art. 83097	Art. 83399	Art. 83394	Art. 83392	Art. 83398
	Preis Auskunft siehe Händlerpreisliste			Preis Auskunft siehe Händlerpreisliste			
 Zaunpforte 90 x 95 cm (BxH) VPE 1 (ohne Beschläge)	Art. 83373	Art. 83375	Art. 83077	Art. 83379	Art. 83374	Art. 83372	Art. 83378
	Preis Auskunft siehe Händlerpreisliste			Preis Auskunft siehe Händlerpreisliste			
 Zauntür 90 x 180 cm (BxH) VPE 1 (ohne Beschläge)	Art. 83383	Art. 83385	Art. 83087	Art. 83389	Art. 83384	Art. 83382	Art. 83388
	Preis Auskunft siehe Händlerpreisliste			Preis Auskunft siehe Händlerpreisliste			



- Holzart Douglasie
- Oberrahmen 40 x 95 mm, Seiten-/Mittelrahmen 40 x 68 mm
- Rankleisten ca. 7 x 38 mm
- Füllung 16 x 118 mm Profilhölzer
- Verbindungselemente aus Edelstahl



Abb. natur →

Zaunserie Typ 238		natur
	Grundelement 180 x 180 cm (BxH) VPE 16	Art. 80100 Preis Auskunft siehe Händlerpreisliste
	Grundelement 90 x 180 cm (BxH) VPE 10	Art. 80110 Preis Auskunft siehe Händlerpreisliste
	Zwischenstück 60 x 180 cm (BxH) VPE 10	Art. 80120 Preis Auskunft siehe Händlerpreisliste
	Stufenelement 90 x 135 cm (BxH) VPE 10	Art. 80130 Preis Auskunft siehe Händlerpreisliste
	Zaunfeld 180 x 90 cm (BxH) VPE 10	Art. 80140 Preis Auskunft siehe Händlerpreisliste



- Holzart Douglasie, natur
- Rahmen 22 x 68 mm
- Lamellen 14 x 62 mm
- Verbindungselemente aus Edelstahl

Mit Freude im Garten ...



Abb. Outdoor-Lasur tabak



Abb. Outdoor-Lasur kirschbaum

← Abb. Outdoor-Lasur weiß



- Holzart Fichte
- Rahmen 40 x 68 mm
- Füllung 16 x 68 mm Profilholz
- Rankleisten 16 x 38 mm
- Verbindungselemente aus Edelstahl

Zaunserie 104	Outdoor-Lasur						
	weiß	basaltgrau	anthrazit	hellgrau	honig	kirschbaum	tabak
Grundelement 180 x 180 cm (BxH) VPE 16	Art. 70104	Art. 70105	Art. 70151	Art. 70161	Art. 70109	Art. 70106	Art. 70103
	Preis Auskunft siehe Händlerpreisliste			Preis Auskunft siehe Händlerpreisliste			
Grundelement 90 x 180 cm (BxH) VPE 10	Art. 70114	Art. 70115	Art. 70152	Art. 70162	Art. 70119	Art. 70116	Art. 70113
	Preis Auskunft siehe Händlerpreisliste			Preis Auskunft siehe Händlerpreisliste			
Anschlusselement re. 90 x 180/90 cm (BxH) VPE 10	Art. 70124	Art. 70125	Art. 70153	Art. 70163	Art. 70129	Art. 70126	Art. 70123
	Preis Auskunft siehe Händlerpreisliste			Preis Auskunft siehe Händlerpreisliste			
Anschlusselement li. 90 x 180/90 cm (BxH) VPE 10	Art. 70134	Art. 70135	Art. 70154	Art. 70164	Art. 70139	Art. 70136	Art. 70133
	Preis Auskunft siehe Händlerpreisliste			Preis Auskunft siehe Händlerpreisliste			
Zaunfeld 180 x 90 cm (BxH) VPE 10	Art. 70144	Art. 70145	Art. 70155	Art. 70165	Art. 70149	Art. 70146	Art. 70143
	Preis Auskunft siehe Händlerpreisliste			Preis Auskunft siehe Händlerpreisliste			



← Abb. Outdoor-Lasur basaltgrau



Abb. Outdoor-Lasur honig



Abb. Outdoor-Lasur tabak

Zaunserie Typ 106

	Outdoor-Lasur						
	weiß	basaltgrau	anthrazit	hellgrau	honig	kirschbaum	tabak
Grundelement 180 x 180 cm (BxH) VPE 16	Art. 70003	Art. 70005	Art. 70051	Art. 70061	Art. 70010	Art. 70009	Art. 70008
	Preisaskunft siehe Händlerpreisliste			Preisaskunft siehe Händlerpreisliste			
Grundelement 90 x 180 cm (BxH) VPE 10	Art. 70013	Art. 70015	Art. 70052	Art. 70062	Art. 70020	Art. 70019	Art. 70018
	Preisaskunft siehe Händlerpreisliste			Preisaskunft siehe Händlerpreisliste			
Anschlusselement li. 90 x 180/90 cm (BxH) VPE 10	Art. 70023	Art. 70025	Art. 70054	Art. 70064	Art. 70030	Art. 70029	Art. 70028
	Preisaskunft siehe Händlerpreisliste			Preisaskunft siehe Händlerpreisliste			
Zaunfeld 180 x 90 cm (BxH) VPE 10	Art. 70043	Art. 70045	Art. 70055	Art. 70065	Art. 70040	Art. 70049	Art. 70048
	Preisaskunft siehe Händlerpreisliste			Preisaskunft siehe Händlerpreisliste			



- Holzart Fichte
- Rahmen 40 x 68 mm
- Füllung 16 x 140 mm Profilholz
- Rankleisten 16 x 38 mm
- Verbindungselemente aus Edelstahl






*Mit Freude im
Garten ...*



Abb. Outdoor-Lasur hellgrau →



Zaunserie Typ 171

		Outdoor-Lasur						
		weiß	basaltgrau	anthrazit	hellgrau	honig	kirschbaum	tabak
	Grundelement 180 x 180 cm (BxH) VPE 16	Art. 71003	Art. 71002	Art. 71007	Art. 71005	Art. 71004	Art. 71006	Art. 71008
		Preis Auskunft siehe Händlerpreisliste			Preis Auskunft siehe Händlerpreisliste			
	Grundelement 90 x 180 cm (BxH) VPE 10	Art. 71013	Art. 71012	Art. 71017	Art. 71015	Art. 71014	Art. 71016	Art. 71018
		Preis Auskunft siehe Händlerpreisliste			Preis Auskunft siehe Händlerpreisliste			
	Anschlussselement re. 90 x 180/90 cm (BxH) VPE 10	Art. 71023	Art. 71022	Art. 71027	Art. 71025	Art. 71024	Art. 71026	Art. 71028
		Preis Auskunft siehe Händlerpreisliste			Preis Auskunft siehe Händlerpreisliste			
	Anschlussselement li. 90 x 180/90 cm (BxH) VPE 10	Art. 71033	Art. 71032	Art. 71037	Art. 71035	Art. 71034	Art. 71036	Art. 71038
		Preis Auskunft siehe Händlerpreisliste			Preis Auskunft siehe Händlerpreisliste			
	Zaunfeld 180 x 90 cm (BxH) VPE 10	Art. 71043	Art. 71042	Art. 71047	Art. 71045	Art. 71044	Art. 71046	Art. 71048
		Preis Auskunft siehe Händlerpreisliste			Preis Auskunft siehe Händlerpreisliste			



- Holzart Fichte
- Seitlicher Rahmen 40 x 44 mm
- Füllung als Rhombusprofil 12,5 x 96 mm
- Rankleisten 12 x 38 mm
- Verbindungselemente aus Edelstahl




Abb. Outdoor-Lasur tabak →



Abb. Outdoor-Lasur basaltgrau

Zaunserie Typ 191

		Outdoor-Lasur						
		weiß	basaltgrau	anthrazit	hellgrau	honig	kirschbaum	tabak
	Grundelement 180 x 180 cm (BxH) VPE 16	Art. 73503	Art. 73502	Art. 73507	Art. 73505	Art. 73504	Art. 73506	Art. 73508
		Preisaskunft siehe Händlerpreisliste			Preisaskunft siehe Händlerpreisliste			
	Grundelement 90 x 180 cm (BxH) VPE 10	Art. 73513	Art. 73512	Art. 73517	Art. 73515	Art. 73514	Art. 73516	Art. 73518
		Preisaskunft siehe Händlerpreisliste			Preisaskunft siehe Händlerpreisliste			
	Stufenelement 90 x 141 cm (BxH) VPE 10	Art. 73523	Art. 73522	Art. 73527	Art. 73525	Art. 73524	Art. 73526	Art. 73528
		Preisaskunft siehe Händlerpreisliste			Preisaskunft siehe Händlerpreisliste			
	Zwischenstück 60 x 180 cm (BxH) VPE 10	Art. 73533	Art. 73532	Art. 73537	Art. 73535	Art. 73534	Art. 73536	Art. 73538
		Preisaskunft siehe Händlerpreisliste			Preisaskunft siehe Händlerpreisliste			
	Zaunfeld 180 x 90 cm (BxH) VPE 10	Art. 73543	Art. 73542	Art. 73547	Art. 73545	Art. 73544	Art. 73546	Art. 73548
		Preisaskunft siehe Händlerpreisliste			Preisaskunft siehe Händlerpreisliste			

- Holzart Fichte
- Rahmen 40 x 68 mm
- Füllung 16 x 115 mm
- Rankleisten 16 x 38 mm
- Verbindungselemente aus Edelstahl







Abb. Outdoor-Lasur weiß →







- Holzart Fichte
- Leiste 20 x 65 mm
- Brett 12 x 95 mm
- Verbindungselemente aus Edelstahl

Zaunserie Typ 198		weiß
	Grundelement 180 x 180 cm (BxH) VPE 16	Art. 74100 Preis Auskunft siehe Händlerpreisliste
	Grundelement 90 x 180 cm (BxH) VPE 10	Art. 74110 Preis Auskunft siehe Händlerpreisliste



← Abb. Outdoor-Lasur tabak

Zaunserie Typ 203		Outdoor-Lasur
		tabak
	Grundelement 180 x 180 cm (BxH) VPE 16	Art. 43007 Preis Auskunft siehe Händlerpreisliste
	Grundelement 90 x 180 cm (BxH) VPE 10	Art. 43017 Preis Auskunft siehe Händlerpreisliste
	Stufenelement 90 x 135 cm (BxH) VPE 10	Art. 43037 Preis Auskunft siehe Händlerpreisliste
	Zaunfeld 180 x 90 cm (BxH) VPE 10	Art. 43047 Preis Auskunft siehe Händlerpreisliste
	Regal Breite 30 cm (B) VPE 10	Art. 43057 Preis Auskunft siehe Händlerpreisliste
	Regal Breite 45 cm (B) VPE 10	Art. 43067 Preis Auskunft siehe Händlerpreisliste
	Regal Breite 60 cm (B) VPE 10	Art. 43077 Preis Auskunft siehe Händlerpreisliste

- Holzart Fichte
- Rahmenstärke 40 x 68 mm
- Lamellen 16 x 38 mm, 16 x 68 mm, 16 x 92 mm, 16 x 115 mm
- Verbindungselemente aus Edelstahl



*Mit Freude im
Garten ...*



Abb. Outdoor-Lasur hellgrau →



- Holzart Fichte
- Rahmenstärke 40 x 68 mm
- Füllung 16 x 115 mm
- Verbindungselemente aus Edelstahl
- Ohne PVC-Einsätze

Zaunserie Typ 207

	Outdoor-Lasur						
	weiß	basaltgrau	anthrazit	hellgrau	honig	kirschbaum	tabak
 Grundelement 180 x 180 cm (BxH) VPE 16	Art. 43203 Preisauskunft siehe Händlerpreisliste	Art. 43202 Preisauskunft siehe Händlerpreisliste	Art. 43207 Preisauskunft siehe Händlerpreisliste	Art. 43205 Preisauskunft siehe Händlerpreisliste	Art. 43204 Preisauskunft siehe Händlerpreisliste	Art. 43206 Preisauskunft siehe Händlerpreisliste	Art. 43201 Preisauskunft siehe Händlerpreisliste
 Grundelement 90 x 180 cm (BxH) VPE 10	Art. 43213 Preisauskunft siehe Händlerpreisliste	Art. 43212 Preisauskunft siehe Händlerpreisliste	Art. 43217 Preisauskunft siehe Händlerpreisliste	Art. 43215 Preisauskunft siehe Händlerpreisliste	Art. 43214 Preisauskunft siehe Händlerpreisliste	Art. 43216 Preisauskunft siehe Händlerpreisliste	Art. 43211 Preisauskunft siehe Händlerpreisliste
 Grundelement 90 x 140 cm (BxH) VPE 10	Art. 43253 Preisauskunft siehe Händlerpreisliste	Art. 43252 Preisauskunft siehe Händlerpreisliste	Art. 43257 Preisauskunft siehe Händlerpreisliste	Art. 43255 Preisauskunft siehe Händlerpreisliste	Art. 43254 Preisauskunft siehe Händlerpreisliste	Art. 43256 Preisauskunft siehe Händlerpreisliste	Art. 43251 Preisauskunft siehe Händlerpreisliste
 Zaunfeld 180 x 90 cm (BxH) VPE 10	Art. 43243 Preisauskunft siehe Händlerpreisliste	Art. 43242 Preisauskunft siehe Händlerpreisliste	Art. 43247 Preisauskunft siehe Händlerpreisliste	Art. 43245 Preisauskunft siehe Händlerpreisliste	Art. 43244 Preisauskunft siehe Händlerpreisliste	Art. 43246 Preisauskunft siehe Händlerpreisliste	Art. 43241 Preisauskunft siehe Händlerpreisliste








Abb. Outdoor-Lasur
kirschbaum/anthrazit →



Zaunserie Typ 221		kirschbaum / anthrazit
	Grundelement 180 x 180 cm (BxH) VPE 16	Art. 44401 Preis Auskunft siehe Händlerpreisliste
	Grundelement 90 x 180 cm (BxH) VPE 10	Art. 44411 Preis Auskunft siehe Händlerpreisliste
	Stufenelement 90 x 135 cm (BxH) VPE 10	Art. 44421 Preis Auskunft siehe Händlerpreisliste
	Zaunfeld 180 x 90 cm (BxH) VPE 10	Art. 44441 Preis Auskunft siehe Händlerpreisliste



- Holzart Fichte
- Rahmenstärke 48 x 55 mm
- Füllung 16 x 92 / 38 mm
- Verbindungselemente aus Edelstahl

VPE = Verpackungseinheit · Alle Maßangaben sind Circa-Maße. Die Abbildungen dienen als Referenz und können vom Produkt leicht abweichen.



Abb. basaltgrau/hellgrau →



- Holzart Fichte
- Rahmenstärke 48 x 55 mm
- Füllung 16 x 92 / 38 mm
- Verbindungselemente aus Edelstahl









Zaunserie Typ 223		basaltgrau / hellgrau
	Grundelement 180 x 180 cm (BxH) VPE 16	Art. 44405 Preis Auskunft siehe Händlerpreisliste
	Grundelement 90 x 180 cm (BxH) VPE 10	Art. 44415 Preis Auskunft siehe Händlerpreisliste
	Stufenelement 90 x 135 cm (BxH) VPE 10	Art. 44425 Preis Auskunft siehe Händlerpreisliste
	Zaunfeld 180 x 90 cm (BxH) VPE 10	Art. 44445 Preis Auskunft siehe Händlerpreisliste



Abb. hellgrau/cremeweiß →



Zaunserie Typ 224		hellgrau / cremeweiß
	Grundelement 180 x 180 cm (BxH) VPE 16	Art. 44402 Preis Auskunft siehe Händlerpreisliste
	Grundelement 90 x 180 cm (BxH) VPE 10	Art. 44412 Preis Auskunft siehe Händlerpreisliste
	Stufenelement 90 x 135 cm (BxH) VPE 10	Art. 44422 Preis Auskunft siehe Händlerpreisliste
	Zaunfeld 180 x 90 cm (BxH) VPE 10	Art. 44442 Preis Auskunft siehe Händlerpreisliste




- Holzart Fichte
- Rahmenstärke 24 x 55 mm
- Füllung 16 x 115 und 16 x 24 mm
- Verbindungselemente aus Edelstahl






Mit Freude im Garten ...



Abb. Outdoor-Lasur hellgrau →



- Holzart Fichte
- Rahmen 40 x 68 mm
- Füllung 16 x 118 mm Profilholz
- Rankleisten 7 x 38 mm
- Verbindungselemente aus Edelstahl

Zaunserie Husum	Outdoor-Lasur						
	weiß	basaltgrau	anthrazit	hellgrau	honig	kirschbaum	tabak
 Grundelement 180 x 180 cm (BxH) VPE 16	Art. 70703	Art. 70705	Art. 70757	Art. 70759	Art. 70704	Art. 70706	Art. 70708
	Preis Auskunft siehe Händlerpreisliste			Preis Auskunft siehe Händlerpreisliste			
 Grundelement 90 x 180 cm (BxH) VPE 10	Art. 70713	Art. 70715	Art. 70767	Art. 70769	Art. 70714	Art. 70716	Art. 70718
	Preis Auskunft siehe Händlerpreisliste			Preis Auskunft siehe Händlerpreisliste			
 Anschlusselement re. 90 x 180/90 cm (BxH) VPE 10	Art. 70723	Art. 70725	Art. 70777	Art. 70779	Art. 70724	Art. 70726	Art. 70728
	Preis Auskunft siehe Händlerpreisliste			Preis Auskunft siehe Händlerpreisliste			
 Anschlusselement li. 90 x 180/90 cm (BxH) VPE 10	Art. 70733	Art. 70735	Art. 70787	Art. 70789	Art. 70734	Art. 70736	Art. 70738
	Preis Auskunft siehe Händlerpreisliste			Preis Auskunft siehe Händlerpreisliste			
 Zaunfeld 180 x 90 cm (BxH) VPE 10	Art. 70743	Art. 70745	Art. 70797	Art. 70799	Art. 70744	Art. 70746	Art. 70748
	Preis Auskunft siehe Händlerpreisliste			Preis Auskunft siehe Händlerpreisliste			



← Abb. Outdoor-Lasur tabak



Abb. Outdoor-Lasur weiß



Abb. Outdoor-Lasur honig

Zaunserie Fehmarn

	Outdoor-Lasur						
	weiß	basaltgrau	anthrazit	hellgrau	honig	kirschbaum	tabak
Grundelement 180 x 180 cm (BxH) VPE 16	Art. 81103	Art. 81105	Art. 81157	Art. 81159	Art. 81110	Art. 81109	Art. 81108
	Preis Auskunft siehe Händlerpreisliste			Preis Auskunft siehe Händlerpreisliste			
Grundelement 90 x 180 cm (BxH) VPE 10	Art. 81113	Art. 81115	Art. 81167	Art. 81169	Art. 81120	Art. 81119	Art. 81118
	Preis Auskunft siehe Händlerpreisliste			Preis Auskunft siehe Händlerpreisliste			
Anschlusselement re. 90 x 180/90 cm (BxH) VPE 10	Art. 81123	Art. 81125	Art. 81177	Art. 81179	Art. 81130	Art. 81129	Art. 81128
	Preis Auskunft siehe Händlerpreisliste			Preis Auskunft siehe Händlerpreisliste			
Anschlusselement li. 90 x 180/90 cm (BxH) VPE 10	Art. 81133	Art. 81135	Art. 81187	Art. 81189	Art. 81150	Art. 81139	Art. 81138
	Preis Auskunft siehe Händlerpreisliste			Preis Auskunft siehe Händlerpreisliste			
Zaunfeld 180 x 90 cm (BxH) VPE 10	Art. 81143	Art. 81145	Art. 81197	Art. 81199	Art. 81140	Art. 81149	Art. 81148
	Preis Auskunft siehe Händlerpreisliste			Preis Auskunft siehe Händlerpreisliste			



- Holzart Fichte
- Rahmen 40 x 68 mm
- Füllung 16 x 118 mm Profilholz
- Rankleisten 16 x 38 mm
- Verbindungselemente aus Edelstahl

Mit Freude im Garten ...



Abb. Outdoor-Lasur honig →










- Holzart Fichte
- Rahmen 40 x 68 mm
- Füllung 16 x 118 mm
- Rankleisten 16 x 25 mm
- Verbindungselemente aus Edelstahl

Zaunserie Linear	Outdoor-Lasur						
	weiß	basaltgrau	anthrazit	hellgrau	honig	kirschbaum	tabak
Grundelement 180 x 180 cm (BxH) VPE 16	Art. 70804	Art. 70805	Art. 70837	Art. 70839	Art. 70803	Art. 70806	Art. 70808
	Preis Auskunft siehe Händlerpreisliste			Preis Auskunft siehe Händlerpreisliste			
Grundelement 90 x 180 cm (BxH) VPE 10	Art. 70814	Art. 70815	Art. 70857	Art. 70859	Art. 70813	Art. 70816	Art. 70818
	Preis Auskunft siehe Händlerpreisliste			Preis Auskunft siehe Händlerpreisliste			
Anschlusselement li. 90 x 180/90 cm (BxH) VPE 10	Art. 70824	Art. 70825	Art. 70877	Art. 70879	Art. 70823	Art. 70826	Art. 70828
	Preis Auskunft siehe Händlerpreisliste			Preis Auskunft siehe Händlerpreisliste			
Zaunfeld 180 x 90 cm (BxH) VPE 10	Art. 70844	Art. 70845	Art. 70887	Art. 70889	Art. 70843	Art. 70846	Art. 70848
	Preis Auskunft siehe Händlerpreisliste			Preis Auskunft siehe Händlerpreisliste			
Hochelement 180 x 180/205 cm (BxH) VPE 10	Art. 70864	Art. 70865	Art. 70897	Art. 70899	Art. 70863	Art. 70866	Art. 70868
	Preis Auskunft siehe Händlerpreisliste			Preis Auskunft siehe Händlerpreisliste			



Abb. Outdoor-Lasur Lärche geölt →



Zaunserie Havanna		Outdoor-Lasur						
		weiß	basaltgrau	anthrazit	hellgrau	honig	Lärche geölt	tabak
	Grundelement 180 x 180 cm (BxH) VPE 16	Art. 85203	Art. 85205	Art. 85406	Art. 85409	Art. 85204	Art. 85201	Art. 85208
Preisankunft siehe Händlerpreisliste		Preisankunft siehe Händlerpreisliste						
	Grundelement 120 x 180 cm (BxH) VPE 16	Art. 85223	Art. 85225	Art. 85416	Art. 85419	Art. 85224	Art. 85221	Art. 85228
Preisankunft siehe Händlerpreisliste		Preisankunft siehe Händlerpreisliste						
	Grundelement 90 x 180 cm (BxH) VPE 16	Art. 85213	Art. 85215	Art. 85426	Art. 85429	Art. 85214	Art. 85211	Art. 85218
Preisankunft siehe Händlerpreisliste		Preisankunft siehe Händlerpreisliste						
	Zwischenstück 60 x 180 cm (BxH) VPE 16	Art. 85413	Art. 85415	Art. 85436	Art. 85439	Art. 85414	Art. 85411	Art. 85418
Preisankunft siehe Händlerpreisliste		Preisankunft siehe Händlerpreisliste						
	Anschlusselement re. 90 x 180/110 cm (BxH) VPE 16	Art. 85423	Art. 85425	Art. 85446	Art. 85449	Art. 85424	Art. 85421	Art. 85428
Preisankunft siehe Händlerpreisliste		Preisankunft siehe Händlerpreisliste						
	Anschlusselement li. 90 x 180/110 cm (BxH) VPE 16	Art. 85433	Art. 85435	Art. 85456	Art. 85459	Art. 85434	Art. 85431	Art. 85438
Preisankunft siehe Händlerpreisliste		Preisankunft siehe Händlerpreisliste						



- Holzart Lärche
- Meisterlich handwerkliche Fertigung
- Rahmen extra stark 43 x 95 mm verzapft
- Füllung 16 x 95 mm, Rankleisten 7 x 38 mm
- Verbindungselemente aus Edelstahl

*Mit Freude im
Garten ...*





Abb. Outdoor-Lasur Lärche geölt →





- Holzart Lärche
- Meisterlich handwerkliche Fertigung
- Rahmen extra stark 43 x 95 mm verzapft
- Füllung 16 x 95 mm, Rankleisten 7 x 38 mm
- Verbindungselemente aus Edelstahl

Zaunserie Havanna

	Outdoor-Lasur						
	weiß	basaltgrau	anthrazit	hellgrau	honig	Lärche geölt	tabak
 Zaunfeld 180 x 110 cm (BxH) VPE 16	Art. 85243	Art. 85245	Art. 85466	Art. 85469	Art. 85244	Art. 85241	Art. 85248
	Preis Auskunft siehe Händlerpreisliste			Preis Auskunft siehe Händlerpreisliste			
 Zauntor 300 x 110 cm (BxH) VPE 1 (ohne Beschläge)	Art. 82323	Art. 82325	Art. 85476	Art. 85479	Art. 82324	Art. 82321	Art. 82328
	Preis Auskunft siehe Händlerpreisliste			Preis Auskunft siehe Händlerpreisliste			
 Zaunpforte 90 x 110 cm (BxH) VPE 1 (ohne Beschläge)	Art. 82313	Art. 82315	Art. 85486	Art. 85489	Art. 82314	Art. 82311	Art. 82318
	Preis Auskunft siehe Händlerpreisliste			Preis Auskunft siehe Händlerpreisliste			
 Zauntür 90 x 180 cm (BxH) VPE 1 (ohne Beschläge)	Art. 82283	Art. 82285	Art. 85496	Art. 85499	Art. 82284	Art. 82281	Art. 82288
	Preis Auskunft siehe Händlerpreisliste			Preis Auskunft siehe Händlerpreisliste			





- Holzart Lärche
- Riegel 21 x 70 mm
- Zaunlatten 21 x 70 mm, Kopf gerundet und gefast
- Verbindungselemente aus Edelstahl

Zaun Typ 194		naturbelassen
	Zaunfeld 180 x 80 cm (B x H) VPE 20	Art. 85140 Preis Auskunft siehe Händlerpreisliste
	Pfosten 9 x 9 x 90 cm (B x T x H) VPE 24	Art. 87050 Preis Auskunft siehe Händlerpreisliste



- Holzart Haselnuss
- Gebunden mit verzinktem Draht
- Lattenabstand ca. 7 bis 8 cm

Rollzaun	naturbelassen
 Zaunfeld 500 x 80 cm (BxH) VPE 9	Art. 73800 Preis Auskunft siehe Händlerpreisliste
 Zaunfeld 500 x 90 cm (BxH) VPE 9	Art. 73801 Preis Auskunft siehe Händlerpreisliste

Zur Montage von **CARPORTS**,
bitte Vorgaben der Statik beachten:



Besonders schwerer Pfostenanker
11,5 x 11,5 cm, Gesamtlänge 80 cm,
Laschenbreite 8 cm, Materialstärke 8 mm

Art. 99522	Preis Auskunft siehe Händlerpreisliste
------------	---



Stahlfuß feuerverzinkt*
400 x 400 x 10 mm, lichte Weite 115 mm

Art. 99529	Preis Auskunft siehe Händlerpreisliste
------------	---

Zur Montage von **SICHTSCHUTZELEMENTEN**
und **VORGARTENZÄUNEN**:



Schwerer Pfostenanker*
Material 60 x 6 mm, 600 mm (L), feuerverzinkt,
je Seite mit 2 Löchern Ø 10,5 mm, Pfosteneinstand
„H“= 300 mm, VPE 1

Lichte Weite „W“=91 mm	Art. 99516
------------------------	------------

Preis Auskunft siehe Händlerpreisliste

Für hohe Flecht- und Sichtschutzzäune, um sicheren
und stabilen Halt zu gewähren



U-Pfostenlasche zum Aufdübeln*
Platte Material 60 x 6 mm, Seitenstege Material
50 x 5 mm, 200 mm (L), feuerverzinkt, je Seite mit
2 Löchern Ø 10,5 mm

Lichte Weite „W“=91 mm	Art. 99518
------------------------	------------

Preis Auskunft siehe Händlerpreisliste

Lichte Weite „W“=121 mm	Art. 99519
-------------------------	------------

Preis Auskunft siehe Händlerpreisliste

Für Zaunhöhen bis max. 1.500 mm bei normalen Pfostenabstand



Flechtzaunbeschlag*
L-Form 30 x 40/35 mm (BxL), mit angeschweißter
Holzschraube (9 x 45 mm, Lochung Ø 4,5 mm)

Art. 99514

Preis Auskunft siehe Händlerpreisliste



* Lieferung solange Vorrat reicht

ZAUNPFOSTEN VIERKANT

Mit Freude im Garten ...



Douglasie Kopf gerundet	Outdoor-Lasur							Holzpflegeöl	
	weiß	basaltgrau	anthrazit	hellgrau	honig	kirschbaum	tabak	Dougl. geölt	natur
100 cm (L), 90 x 90 mm VPE 24	Art. 87104	Art. 87105	Art. 87137	Art. 87115	Art. 87114	Art. 87112	Art. 87108	Art. 87101	Art. 87100
	Preisankunft siehe Händlerpreisliste			Preisankunft siehe Händlerpreisliste					Preisankunft siehe Händlerpreisliste
110 cm (L), 90 x 90 mm VPE 24	Art. 87014	Art. 87125	Art. 87127	Art. 87135	Art. 87134	Art. 87116	Art. 87128	Art. 87111	
	Preisankunft siehe Händlerpreisliste			Preisankunft siehe Händlerpreisliste					
150 cm (L), 90 x 90 mm VPE 24	Art. 87154	Art. 87155	Art. 87157	Art. 87145	Art. 87164	Art. 87161	Art. 87158	Art. 87151	Art. 87150
	Preisankunft siehe Händlerpreisliste			Preisankunft siehe Händlerpreisliste					Preisankunft siehe Händlerpreisliste
190 cm (L), 90 x 90 mm VPE 24	Art. 87184	Art. 87195	Art. 87197	Art. 87185	Art. 87194	Art. 87131	Art. 87188	Art. 87191	Art. 87190
	Preisankunft siehe Händlerpreisliste			Preisankunft siehe Händlerpreisliste					Preisankunft siehe Händlerpreisliste

Fichte Kopf gerundet	Outdoor-Lasur						
	weiß	basaltgrau	anthrazit	hellgrau	honig	kirschbaum	tabak
100 cm (L), 90 x 90 mm VPE 24	Art. 79814	Art. 79815	Art. 79618	Art. 79005	Art. 79314	Art. 79006	Art. 79718
	Preisankunft siehe Händlerpreisliste			Preisankunft siehe Händlerpreisliste			
150 cm (L), 90 x 90 mm VPE 24	Art. 79854	Art. 79705	Art. 79658	Art. 79305	Art. 79354	Art. 79046	Art. 79748
	Preisankunft siehe Händlerpreisliste			Preisankunft siehe Händlerpreisliste			
190 cm (L), 90 x 90 mm VPE 24	Art. 79894	Art. 79895	Art. 79698	Art. 79205	Art. 79394	Art. 79096	Art. 79798
	Preisankunft siehe Händlerpreisliste			Preisankunft siehe Händlerpreisliste			

- 4-seitig gehobelt, Längskanten gefast bzw. gerundet
- Kopf 4-seitig angedacht bzw. gerundet (je nach Holzart)

Fichte Spitzkopf	Outdoor-Lasur						
	weiß	basaltgrau	anthrazit	hellgrau	honig	kirschbaum	tabak
100 cm (L), 90 x 90 mm VPE 24	Art. 79313	Art. 79315	Art. 79307	Art. 79325	Art. 79311	Art. 79316	Art. 79319
	Preisankunft siehe Händlerpreisliste			Preisankunft siehe Händlerpreisliste			
150 cm (L), 90 x 90 mm VPE 24	Art. 79353	Art. 79355	Art. 79357	Art. 79335	Art. 79351	Art. 79356	Art. 79359
	Preisankunft siehe Händlerpreisliste			Preisankunft siehe Händlerpreisliste			
190 cm (L), 90 x 90 mm VPE 24	Art. 79393	Art. 79395	Art. 79387	Art. 79345	Art. 79391	Art. 79396	Art. 79399
	Preisankunft siehe Händlerpreisliste			Preisankunft siehe Händlerpreisliste			

- Holzart Fichte
- 4-seitig gehobelt, Längskanten gefast bzw. gerundet
- Kopf 4-seitig angedacht bzw. gerundet (je nach Holzart)

Lärche Kopf 4-seitig angedacht	Outdoor-Lasur							Holzpflegeöl
	weiß	basaltgrau	anthrazit	hellgrau	honig	kirschbaum	tabak	Lärche geölt
100 cm (L), 90 x 90 mm VPE 24	Art. 87704	Art. 87705	Art. 87707	Art. 87745	Art. 87834	Art. 87701	Art. 87708	Art. 87831
	Preisaskunft siehe Händlerpreisliste			Preisaskunft siehe Händlerpreisliste				
120 cm (L), 90 x 90 mm VPE 24	Art. 87724	Art. 87723	Art. 87737	Art. 87735	Art. 87726	Art. 87727	Art. 87728	Art. 87721
	Preisaskunft siehe Händlerpreisliste			Preisaskunft siehe Händlerpreisliste				
190 cm (L), 90 x 90 mm VPE 24	Art. 87714	Art. 87715	Art. 87797	Art. 87795	Art. 87094	Art. 87711	Art. 87718	Art. 87091
	Preisaskunft siehe Händlerpreisliste			Preisaskunft siehe Händlerpreisliste				

- Holzart Lärche
- Zwei Seiten geriffelt

Palisaden* zylindrisch gefräst, Kopf gefast	KDI
250 cm, Ø 8 cm, VPE 1	Art. 10825 Preisaskunft siehe Händlerpreisliste
400 cm, Ø 10 cm, VPE 1	Art. 11040 Preisaskunft siehe Händlerpreisliste
400 cm, Ø 12 cm, VPE 1	Art. 11240 Preisaskunft siehe Händlerpreisliste
400 cm, Ø 14 cm, VPE 1	Art. 11440 Preisaskunft siehe Händlerpreisliste

Zaunriegel* halbrund zylindrisch gefräst, getrennt, beidseitig rechtwinklig gekappt	KDI
250 cm (L), Ø 8 cm, VPE 1	Art. 30825 Preisaskunft siehe Händlerpreisliste
300 cm (L), Ø 12 cm, VPE 1	Art. 31230 Preisaskunft siehe Händlerpreisliste
400 cm (L), Ø 12 cm, VPE 1	Art. 31240 Preisaskunft siehe Händlerpreisliste













Pfähle rund* zylindrisch gefräst, gespitzt, Kopf gefast	KDI
200 cm (L), Ø 8 cm, VPE 1	Art. 40820 Preisaskunft siehe Händlerpreisliste
200 cm (L), Ø 10 cm, VPE 1	Art. 41020 Preisaskunft siehe Händlerpreisliste



* Lieferung solange Vorrat reicht, Preise ab Werk.

Die Berechnung der Frachtkosten ist mengen- und längenabhängig – bitte gesondert anfragen!



Outdoor-Küche Typ 564		Fichte hellgrau
 1 Sideboard 2-türig, niedrig 80 x 60 x 73 cm (B x T x H) VPE 1	Art. 45405 Preisaskunft siehe Händlerpreisliste	
 2 Sideboard 2-türig, niedrig, schmal 80 x 40 x 73 cm (B x T x H) VPE 1 (ohne Abb.)	Art. 45415 Preisaskunft siehe Händlerpreisliste	
 3 Schrank 1-türig 60 x 60 x 88 cm (B x T x H) VPE 1	Art. 45425 Preisaskunft siehe Händlerpreisliste	
 4 Schrank 1-türig, schmal 60 x 40 x 88 cm (B x T x H) VPE 1 (ohne Abb.)	Art. 45435 Preisaskunft siehe Händlerpreisliste	
 5 Sideboard 1-türig 115 x 60 x 88 cm (B x T x H) VPE 1	Art. 45445 Preisaskunft siehe Händlerpreisliste	
 6 Sideboard 2-türig 115 x 60 x 88 cm (B x T x H) VPE 1 (ohne Abb.)	Art. 45455 Preisaskunft siehe Händlerpreisliste	
 7 Sideboard 2-türig, schmal 115 x 40 x 88 cm (B x T x H) VPE 1 (ohne Abb.)	Art. 45465 Preisaskunft siehe Händlerpreisliste	
 8 Sideboard offen, schmal 115 x 40 x 88 cm (B x T x H) VPE 1 (ohne Abb.)	Art. 45475 Preisaskunft siehe Händlerpreisliste	
 9 Hochschrank 2-türig 60 x 60 x 160 cm (B x T x H) VPE 1	Art. 45485 Preisaskunft siehe Händlerpreisliste	
 10 Hochschrank 2-türig, schmal 60 x 40 x 160 cm (B x T x H) VPE 1 (ohne Abb.)	Art. 45495 Preisaskunft siehe Händlerpreisliste	
 11 Hochschrank 1-türig 60 x 60 x 160 cm (B x T x H) VPE 1	Art. 45245 Preisaskunft siehe Händlerpreisliste	
 12 Hochschrank offen, schmal 60 x 60 x 160 cm (B x T x H) VPE 1 (ohne Abb.)	Art. 45255 Preisaskunft siehe Händlerpreisliste	



PEFC-zertifiziert
Dieses Produkt
stammt aus
nachhaltig
bewirtschafteten
Wäldern und
kontrollierten Quellen
www.pefc.de

- Holzart: Fichte hellgrau
- Individuell kombinierbar
- Lieferung ohne Dekoartikel



Mit Freude im Garten ...



Hochbeet	Douglasie
schwedenrot/weiß 106 x 65 x 60 cm (B x T x H), VPE 6	Art. 89057 Preis Auskunft siehe Händlerpreisliste
grau/weiß 106 x 65 x 60 cm (B x T x H), VPE 6	Art. 89058 Preis Auskunft siehe Händlerpreisliste

- Holzart Douglasie
- Eckpfosten 7 x 7 cm, Wandstärke ca. 20 mm
- Inkl. Edelstahlschrauben, passgenaues Pflanzfließ
- Oberfläche kombiniert farbig lasiert: schwedenrot/weiß oder grau/weiß



Hochbeet grau/weiß

Hochbeet schwedenrot/weiß



Hochbeet natur	Douglasie unbehandelt
Typ 523 106 x 65 x 60 cm (B x T x H), VPE 6	Art. 89050 Preis Auskunft siehe Händlerpreisliste
Typ 532 150 x 80 x 78 cm (B x T x H), VPE 6	Art. 89100 Preis Auskunft siehe Händlerpreisliste

Hochbeet natur





Hochbeet Typ 525	Douglasie unbehandelt
209 x 76 x 109 cm (B x H x T), VPE 6	Art. 89020 Preis Auskunft siehe Händlerpreisliste

Vertikales Hochbeet Typ 535

69 x 40 x 130 cm (B x T x H),
VPE 6,
Lieferung ohne Einsätze

Douglasie unbehandelt
Art. 88750 Preis Auskunft siehe Händlerpreisliste



Vertikales Hochbeet Typ 535



Hochbeetstecksystem	Fichte natur
120 x 80 x 20 cm (B x T x H), VPE 23	Art. 74330 Preis Auskunft siehe Händlerpreisliste



- Das Aufbaubeispiel (oben) zeigt die Montage von drei Hochbeetstecksystemen übereinander.
- Durch die variable Winkelneigung sind viele Aufbauvarianten möglich!



Lieferumfang
Hochbeetstecksystem





Hochbeet Typ 537 mit Unterschrank

**Hochbeet Typ 537
mit Unterschrank**
127 x 95 x 69 cm
(B x H x T), VPE 6

Douglasie unbehandelt

Art. 89092

Preis Auskunft siehe
Händlerpreisliste



Stufenhochbeet Typ 538

**Stufenhochbeet
Typ 538**

106 x 76 x 73 cm
(B x H x T), VPE 6

Douglasie unbehandelt

Art. 89080

Preis Auskunft siehe
Händlerpreisliste





Holzfliesen	Lärche unbehandelt
50 x 50 cm (B x T), VPE 80	Art. 88909 Preis Auskunft siehe Händlerpreisliste



BEACON 1-SWING

Mit Freude im Garten ...



Abb. Beacon 1-Swing mit Rutsche XXL →



- Komplettbausatz inkl. Rutsche, Montagematerial und Montageanleitung • Alle Holzbauteile 4-seitig gehobelt, Kante gefast, kesseldruckimprägniert
- Gesamtabmessungen netto: 280 x 288 x 387 cm (H x B x T), Basisturm Abmessung: ca. 115 x 115 cm, Podest 125 cm, Standpfosten ca. 70 x 70 cm, Querschwingbalken ca. 90 x 90 mm
- Nur für den privat häuslichen Bereich

Beacon 1-Swing

KDI	1
VPE	1
Preisauskunft siehe Händlerpreisliste	

Komplettbausatz inkl. Rutsche XXL (265 cm Länge) wahlweise in den Farben:

	dunkelgrün Art. 19758
	fuchsia Art. 19759
	rot Art. 19760
	hellgrün Art. 19761
	blau Art. 19762
	gelb Art. 19763



Abb. Canopy 2-Climb inkl. Rutsche XXL →



- Komplettbausatz inkl. Rutsche, Montagematerial und Montageanleitung
- Alle Holzbauteile 4-seitig gehobelt, Kante gefast, kesseldruckimprägniert
- Gesamtabmessungen netto: 305 x 430 x 449 cm (H x B x T), Basisturm Abmessung: ca. 115 x 195 cm, Podest 145 cm, Standpfosten und Querschwingbalken ca. 90 x 90 mm
- Nur für den privat häuslichen Bereich

Canopy 2-Climb

	KDI
VPE	1
	Preis Auskunft siehe Händlerpreisliste

Komplettbausatz inkl. Rutsche XXL (265 cm Länge)
wahlweise in den Farben:

	dunkelgrün Art. 19746
	fuchsia Art. 19747
	rot Art. 19748
	hellgrün Art. 19749
	blau Art. 19750
	gelb Art. 19751



Abb. Lookout mit Rutsche XXL →



- Komplettbausatz inkl. Rutsche, Montagematerial und Montageanleitung • Alle Holzbauteile 4-seitig gehobelt, Kante gefast, kesseldruckimprägniert
- Gesamtabmessungen netto: 305 x 365 x 412 cm (H x B x T), Basisturm Abmessung: ca. 115 x 115 cm, Podest 125 cm, Anbau Turm Abmessung ca. 115 x 80 cm, Podest 145 cm, Anbau Brückenmodul Turm ca. 80 x 80 cm, Standpfosten ca. 70 x 70 mm
- Nur für den privat häuslichen Bereich

Lookout

	KDI
VPE	1
	Preis Auskunft siehe Händlerpreisliste

Komplettbausatz inkl. Rutsche
XXL (265 cm Länge)
wahlweise in den Farben:







	dunkelgrün Art. 19752
	fuchsia Art. 19753
	rot Art. 19754
	hellgrün Art. 19755
	blau Art. 19756
	gelb Art. 19757



Abb. Cascade 2-Swing inkl. Rutsche XXL →









- Komplettbausatz inkl. Rutsche, Montagematerial und Montageanleitung • Alle Holzbauteile 4-seitig gehobelt, Kante gefast, kesseldruckimprägniert
- Gesamtabmessungen netto: 317 x 592 x 293 cm (H x B x T), Basisturm Abmessung: ca. 140 x 140 cm, Podest 145 cm, Anbau Brückenmodul Turm ca. 80 x 80 cm, Podest 125 cm, Standpfosten und Querschwingbalken ca. 90 x 90 mm
- Nur für den privat häuslichen Bereich

Cascade 2-Swing

	KDI
VPE	1
	Preis Auskunft siehe Händlerpreisliste

Komplettbausatz inkl. Rutsche XXL (265 cm Länge) wahlweise in den Farben:

	dunkelgrün Art. 19722
	fuchsia Art. 19723
	rot Art. 19724
	hellgrün Art. 19725
	blau Art. 19726
	gelb Art. 19727



Carport-System in Fichte S. 49



Carport-System in Douglasie S. 50



Carport-System in KDI S. 51

4-Jahreszeiten-Schutz

Ihr Fahrzeug ist mit einem Carport das ganze Jahr über vor äußeren Einflüssen geschützt; ein weiterer Vorteil ist die Luftzirkulation, die Ihr Fahrzeug abtrocknet und so vor Rostbefall sichert.



Das Material

Als Baumaterial verwenden wir Nadelholz kesseldruckimprägniert, Douglasie unbehandelt und Fichte.



Aufgrund der **Kesseldruckimprägnierung** (mit amtlich zugelassenen, chromfreien Imprägniermitteln) ist das Nadelholz bestens gegen wechselnde Witterungseinflüsse, holzerstörende Pilze und Schadinsekten geschützt. Dieses Holz benötigt grundsätzlich keinen zusätzlichen Holzschutz.



Die **Douglasie** ist das „Trendholz“ aus Deutschlands Wäldern mit PEFC-Zertifizierung. Dieses Holz ist von Natur aus widerstandsfähig und optisch ein besonders ansprechendes Material für viele Holzartikel im Garten.



Fichten zählen auf der Nordhalbkugel zu den wichtigsten forstwirtschaftlich genutzten Baumarten, meist aus bewirtschafteten Reinbeständen. Fichtenholz hebt sich durch seine elegante Optik, gute Festigkeit und Formstabilität hervor.

Durch die Sonneneinwirkung bleichen beide Hölzer im Laufe der Zeit auf natürliche Art aus. Deshalb empfehlen wir nach einer Trockenperiode das Holz mit einem Lasur-Anstrich aufzufrischen. Sie finden unser umfangreiches Lasursortiment auf Seite 52.

Die Dacheindeckungen



a) aus hochwertigem Alutrapezblech



b) Kunststoff-Wellprofil

Baugenehmigung und Statik

Baurecht ist Landesrecht und wird deshalb in den einzelnen Bundesländern unterschiedlich gehandhabt – jedoch benötigen Sie in den meisten Fällen eine Genehmigung für den Bau eines Carports. Verbindliche Aussagen hierzu erhalten Sie bei Ihrem Bauamt bzw. Ihrer Gemeinde. Sicherlich geben Ihnen die zuständigen Sachbearbeiter gerne Auskunft zu Ihren speziellen Fragen bezüglich des Bauvorhabens.

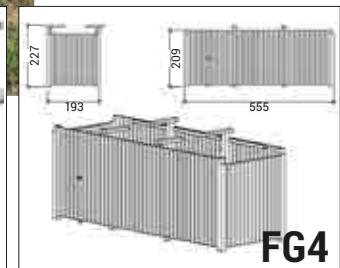
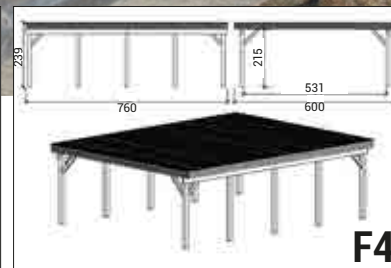
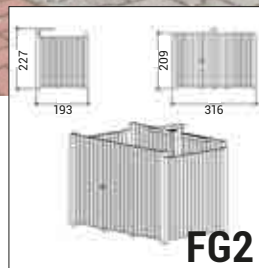
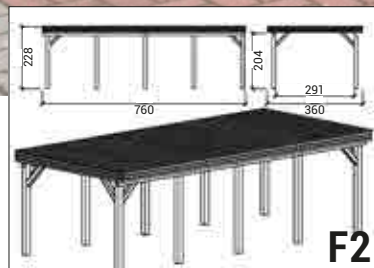
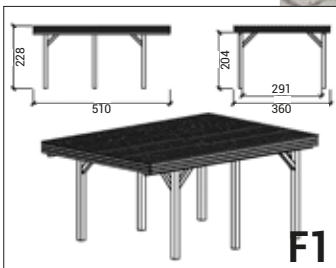
Am besten erkundigen Sie sich auch gleich nach der Schneelast in Ihrer Region, so dass Sie das passende Carport für Ihren Bereich auswählen können. Für den Raum „Norddeutsches Tiefland“ sind besondere Schneelasten erforderlich, sie sind im Katalog als „Schneelast NDT“ bezeichnet

Falls gewünscht stellen wir Ihnen nach Kauf des Carports die dazugehörige Statik gerne kostenlos zur Verfügung (bei Benötigung der Statik vor dem Kauf berechnen wir eine Pfandgebühr, die nach dem Kauf des Carports rückerstattet wird).



- Material: Fichte
- Oberflächenbehandlung: naturbelassen
- Pfostendurchmesser: 12 cm
- Pfostenankerbedarf: H-Pfostenanker besonders schwer für Pfosten (separat erhältlich, siehe S. 35)
- Dacheindeckung: Aluminium
- Max. Schneelast: 125 kg/m²

Einzelcarport	Fichte naturbelassen
F1 360 x 510 cm (BxT)	Art. 99212 Preis Auskunft siehe Händlerpreisliste
F2 360 x 760 cm (BxT)	Art. 99213 Preis Auskunft siehe Händlerpreisliste
Doppelcarport	
F3 600 x 510 cm (BxT)	Art. 99214 Preis Auskunft siehe Händlerpreisliste
F4 600 x 760 cm (BxT)	Art. 99215 Preis Auskunft siehe Händlerpreisliste
Geräteräume	
FG2 316 x 193 cm (BxT) (passend zu Carport F2)	Art. 99216 Preis Auskunft siehe Händlerpreisliste
FG4 556 x 193 cm (BxT) (passend zu Carport F4)	Art. 99217 Preis Auskunft siehe Händlerpreisliste



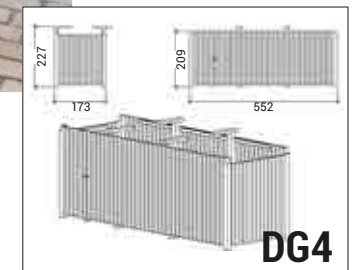
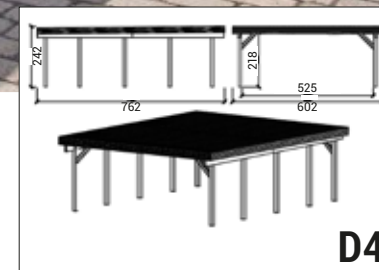
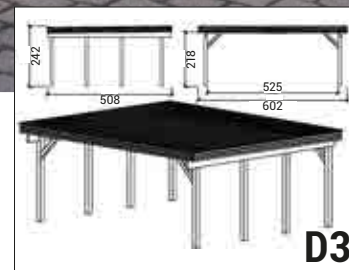
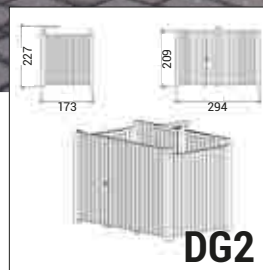
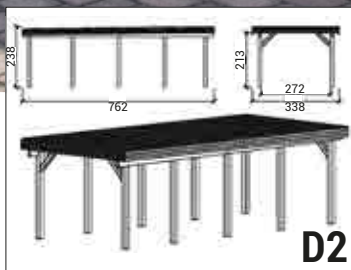
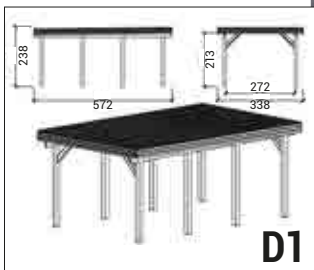
Mit Freude im Garten ...



- Material: Douglasienholz
- Oberflächenbehandlung: naturbelassen
- Pfostendurchmesser: 11,5 cm
- Pfostenankerbedarf: H-Pfostenanker besonders schwer für Pfosten (separat erhältlich, siehe S. 35)
- Dacheindeckung: Aluminium
- Max. Schneelast: 105 kg/m²



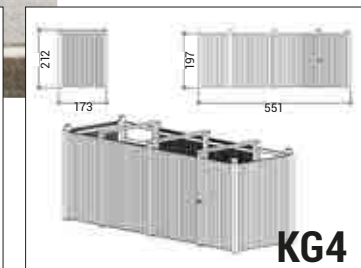
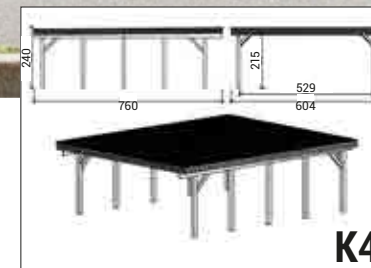
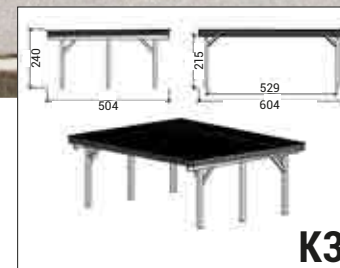
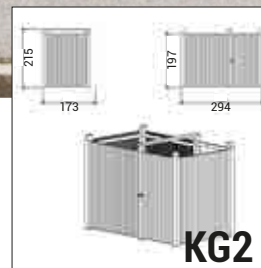
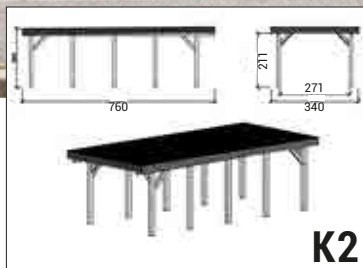
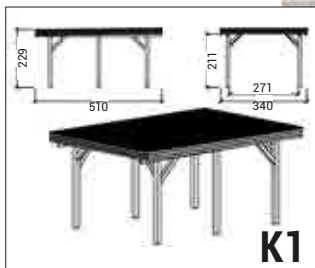
Einzelcarport	Douglasie naturbelassen
D1 338 x 572 cm (BxT)	Art. 89303 Preis Auskunft siehe Händlerpreisliste
D2 338 x 762 cm (BxT)	Art. 89304 Preis Auskunft siehe Händlerpreisliste
Doppelcarport	
D3 602 x 508 cm (BxT)	Art. 89305 Preis Auskunft siehe Händlerpreisliste
D4 602 x 762 cm (BxT)	Art. 89306 Preis Auskunft siehe Händlerpreisliste
Geräteräume	
DG2 294 x 173 cm (BxT) (passend zu Carport D2)	Art. 89307 Preis Auskunft siehe Händlerpreisliste
DG4 552 x 173 cm (BxT) (passend zu Carport D4)	Art. 89308 Preis Auskunft siehe Händlerpreisliste





- Material: Kiefer / Fichte
- Oberflächenbehandlung: kesseldruckimprägniert
- Pfostendurchmesser: 11,5 cm
- Pfostenankerbedarf: H-Pfostenanker besonders schwer für Pfosten (separat erhältlich, siehe S. 35)
- Dacheindeckung: Aluminium
- Max. Schneelast: 85 kg/m²

Einzelcarport	KDI
K1 340 x 510 cm (BxT)	Art. 99236 Preis Auskunft siehe Händlerpreisliste
K2 340 x 760 cm (BxT)	Art. 99238 Preis Auskunft siehe Händlerpreisliste
Doppelcarport	
K3 604 x 504 cm (BxT)	Art. 99239 Preis Auskunft siehe Händlerpreisliste
K4 604 x 760 cm (BxT)	Art. 99241 Preis Auskunft siehe Händlerpreisliste
Geräteräume	
KG2 294 x 173 cm (BxT) (passend zu Carport K2)	Art. 99242 Preis Auskunft siehe Händlerpreisliste
KG4 551 x 173 cm (BxT) (passend zu Carport K4)	Art. 99243 Preis Auskunft siehe Händlerpreisliste





Holzpflegeöl Lärche	
2,5 Liter Gebinde, VPE 4	Art. 99910 Preisankunft siehe Händlerpreisliste



Holzpflegeöl Douglasie	
2,5 Liter Gebinde, VPE 4	Art. 99900 Preisankunft siehe Händlerpreisliste



Zaunlasur Color Honig	
2,5 Liter Gebinde, VPE 4	Art. 99902 Preisankunft siehe Händlerpreisliste

HONIG

Zaunlasur Tabak	
2,5 Liter Gebinde, VPE 4	Art. 99937 Preisankunft siehe Händlerpreisliste

TABAK

Zaunlasur Hellgrau	
2,5 Liter Gebinde, VPE 4	Art. 99917 Preisankunft siehe Händlerpreisliste

HELLGRAU

Zaunlasur Basaltgrau	
2,5 Liter Gebinde, VPE 4	Art. 99934 Preisankunft siehe Händlerpreisliste

BASALTGRAU

Zaunlasur Anthrazit	
2,5 Liter Gebinde, VPE 4	Art. 99904 Preisankunft siehe Händlerpreisliste

ANTHRAZIT

Zaunlasur Weiß transparent	
2,5 Liter Gebinde, VPE 4	Art. 99936 Preisankunft siehe Händlerpreisliste

WEISS*** Lieferung solange Vorrat reicht**



Einer der Punkte, die es den Menschen ermöglichen das harmonische Miteinander von Mensch und Natur dauerhaft zu sichern, ist die Verwendung nachwachsender Rohstoffe. Hierzu steht uns Holz als der im größten Umfange weltweit vorhandene nachwachsende Rohstoff in großen Mengen zur Verfügung. Sowohl in Deutschland wie auch in den angrenzenden Nachbarländern verfügen wir über ein erhebliches Potenzial für die Nutzung dieses Rohstoffes, ohne dass dabei der Bestand an Wäldern gefährdet wird. Der allein in deutschen Wäldern jährlich nachwachsende Bestand an Hölzern geht um einige 100.000 cbm über die Menge hinaus, die im Zuge einer walderhaltenden Bewirtschaftung jährlich aus diesen Wäldern entnommen wird.

Darüber hinaus ist Holz ein seit Generationen dem Menschen vertrautes Material mit langer Tradition auch in der Gartengestaltung. Gerade der Garten ist ein Stück gestalteter Natur im Nahbereich der Wohnung und dient gerade im Zuge einer bewussten Freizeitgestaltung als Vergrößerung und Erweiterung unseres Wohnbereiches. Die Übergänge von Wohnung, Terrasse und Garten sind in den letzten Jahrzehnten fließend geworden und der Garten wird zu einem bewusst genutzten und erlebten zusätzlichen Lebensraum der Familien im Freien. Hier bieten sich die Produkte der Firma BM Massivholz mit einer Fülle von Gestaltungs- und Nutzungsmöglichkeiten an, um den Garten als aktiven Lebensraum der Familie zusätzlich aufzuwerten.

Bei der Fertigung unserer Produkte nutzen wir hauptsächlich die heimischen Holzarten Lärche, Kiefer und Fichte. Zusätzlich verarbeiten wir Douglasie, welche in den letzten Jahrzehnten in Deutschland ebenfalls zu einer der wichtigen Holzarten geworden ist. Alle Produkte unseres Hauses werden unter Einhaltung handwerklicher Traditionen gefertigt. Diese bewährten und althergebrachten Traditionen haben wir kombiniert mit dem Einsatz moderner Fertigungstechnologie, so dass die Firma BM Massivholz heute einer der leistungsfähigsten Produktionsbetriebe für Gartengestaltungsartikel aus Holz in Europa ist.

Viele Grüße aus der Rhön, Ihre BM Massivholz GmbH

IHR FACHHÄNDLER

*Mit Freude im
Garten ...*



BM MASSIVHOLZ GmbH · Poststr. 10 · 97647 Nordheim/Rhön · Tel. 09779 8105-0 · Fax 09779 8105-55 · E-mail: info@bm-massivholz.de · www.bm-massivholz.de